



The Marvelous Shears


SCISSORS PAMPHLET Vol. 1.1

オススメシザーズ

カットシザーズ | ベースカット・ルーツセニング・ミニシザーズ・スライド・ストローク
セニングシザーズ | 質感調整・毛量調整

一押し of シザーズ「ドレスライン」
ハサミのお手入れ方法

ナルトシザー 販売特約店



Website



〒665-0821 兵庫県宝塚市安倉北2-19-23

カスタマーセンター・工場 TEL. 0797-81-1262 FAX 0120-833-414
メインオフィス TEL. 0797-81-1263 FAX 0797-86-2850
Information for Overseas +81-797-81-1263

©2023 株式会社ナルトシザー 無断掲載を禁じます 2023年1月改定



公式LINE



instagram



Facebook



Youtube

The Marvelous Shears


1963年の創業以来、理美容ハサミを専門に作り続けてまいりました。

ナルトシザーズは、お客様の注文を受けてから手作業で一丁ずつ作り出されます。職人が二枚の刃のバランスを絶妙に仕上げることで作り出されるハサミは「切った感覚がやわらかい」と評され、カットされた毛髪は切断面がきれいで、ダメージ毛になりにくいという特徴があります。

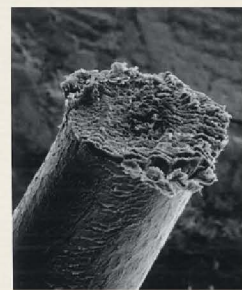
また、ハサミを長く長くご使用いただくために円形立体触点という内部構造になっています。構造中心部のパッキンがスムーズな開閉をサポートし、切れ味の良い刃がカット時の手へのストレスを少なくしています。構造と職人技が一体となることで真にロングライフで使い心地の良いナルトシザーズが出来上がるのです。

ナルトシザーPV ▶

毎日ハサミに向かい続ける職人たちの姿と、ハサミが出来上がるまでを追いかけた、ナルトシザー宝塚工場のプロモーションムービーです。



ナルトシザーズを使用
(10年間毎日ケアした
セニングシザーズ)
ハサミの開閉により返り刃がでますが、セーム革で丁寧にケアをしていれば、良い切れ味は保たれます。



切れない鉄を使用
切れの悪いハサミで切ると、髪の毛の断面の外側のキューティクル(毛表皮)がはがれ、枝毛、切れ毛の原因になります。

円形立体触点 —— ナルトシザーの特徴①



ハサミの二枚の刃を開閉させる重要な部分を「触点」といいます。当社では独自の「円形立体触点」を搭載しています。円形立体触点の中心にあるパッキンにより開閉が軽くなり手の負担を軽減します。またパッキンによってハサミのボディが接触せず、開閉による触点部の摩耗はありません。よって長い年月お使いいただけます。

職人の手による刃付け —— ナルトシザーの特徴②

ナルトシザーズの刃は職人の手作業で仕上げられます。そのため、お客様の使用目的に沿った切れ味のカスタマイズが可能です。切れが悪くなった時はナルトシザー宝塚工場にハサミを送っていただければ、新しい刃を付け切れ味を回復させます。また工場にお送りいただく際は、是非お困りごとや好みの切れ味を書いたメモを同封してお送りください。ご要望に近づけお手元にお返しいたします。



顧客登録システム —— ナルトシザーの特徴③

創業以来すべてのハサミにシリアルナンバーを付けて、所有者とハサミの機種、購入時期等の情報登録をし、工場での修理調整の履歴管理や盗難防止などの役割を果たします。尚、お客様のご登録内容は、法令に基づく場合を除き、お客様ご本人の意思が無い限り個人情報を第三者に開示することはいたしません。

※ただし、弊社と守秘義務契約を締結している提携会社及び業務委託会社に対して個人情報を開示する場合がありますが、適切な管理と保護を行うよう指示、監督を行います。

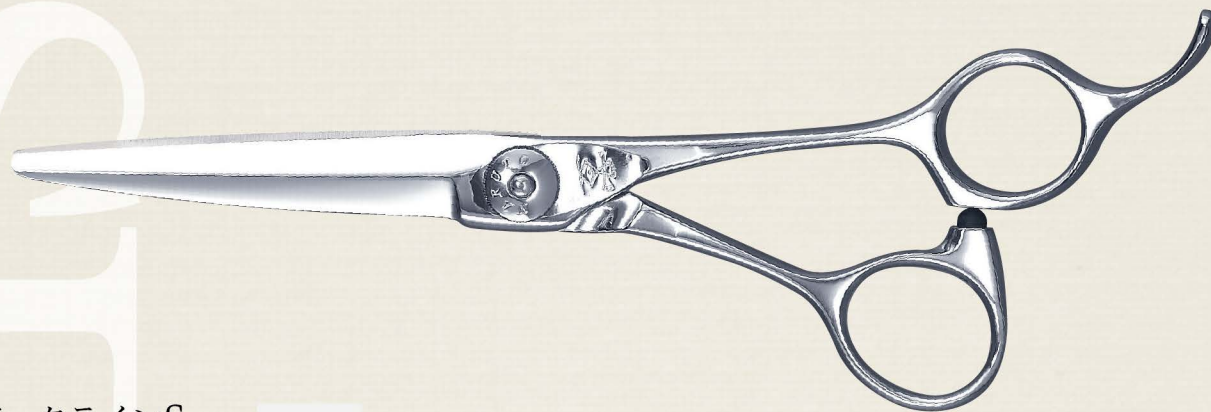


ベースカット

ナルトシザーの刃作りは、多くのカットスタイルに対応できます。職人の手による細かな刃の調整がそれを可能とします。本来ナルトシザーのどのハサミでもベースカットにお使いいただけますが、「敢えてオススメするなら」というハサミをセレクトしました。

発売以来のロングセラー「マチックラインS」

発売以来ながく人気を保つ「マチックラインS」。人気の秘密は多くの技術者様にとって“ちょうど良いハサミ”ということ。5.8インチという性別を問わないサイズ感に、剣刃による多毛、剛毛に負けない力強さも兼ね備えた万能シザーズ。シンプルに良いハサミはベースカットにも大いに活躍できます。

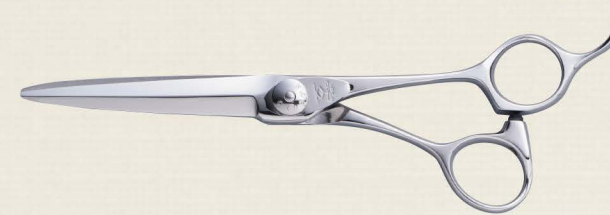


マチックラインS
5.8インチ ストレートタイプ
¥166,000(¥182,600)

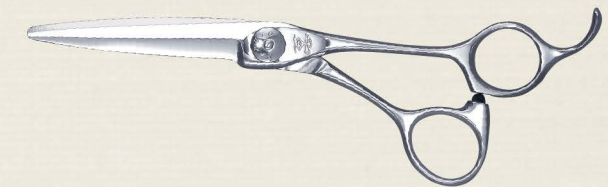


ミドルサイズの剣刃シザーズ

全体のかたち、シルエットを作る、ヘアスタイルの土台作りのカット。そんなベースカットには5.6インチ～6インチのミドルサイズの剣刃シザーズをオススメします。長すぎず、短すぎないミドルサイズは取り回ししやすく、剣刃の力強い形状はどんな髪質にも力負けすることなくカットすることができます。



マチックラインCL
6インチ ストレートタイプ
¥166,000(¥182,600)



サークラインクイーン
5.8インチ ヘネシータイプ
¥200,000(¥220,000)



フォルテソード
6インチ メガネタイプ
¥179,000(¥196,900)

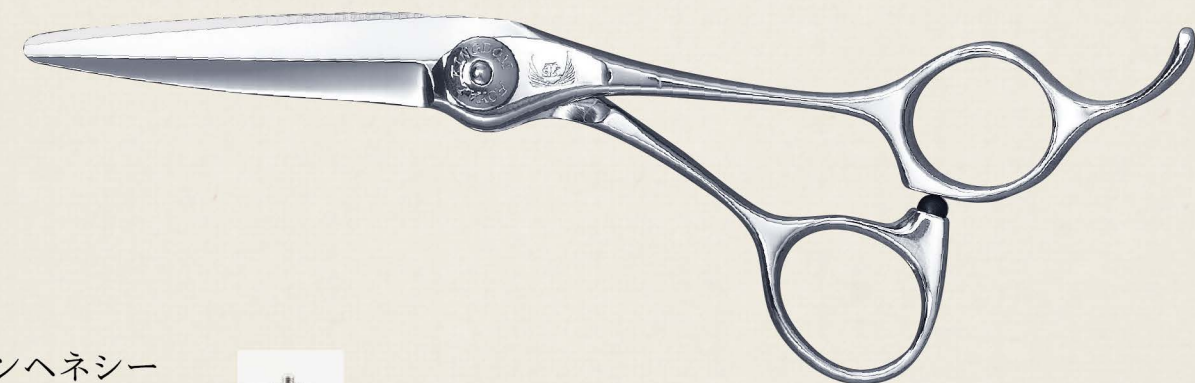


サークラインセイス
6インチ ヘネシータイプ
¥200,000(¥220,000)



女性にもオススメ「スピンヘネシー」

5.6インチの小さめのサイズながら、パワフルな「スピンヘネシー」。内部にはスラストベアリングを搭載し開閉感のやわらかさもアップ。角度の付いたヘネシーハンドルは、ハサミの使用時に手首や肘の負担を軽減する効果があります。曲線的なフォルムが美しい、女性にもオススメできるシザーズです。



スピンヘネシー
5.6インチ ヘネシータイプ
223,000(¥245,300)



ルーツセニング

THEルーツセニング「フォルテグレイバー」



5.15インチ。約13センチの小さなハサミにナルトシザーのこだわりが詰まっています。

こだわりの使い心地

触点部のベアリングパッキンによって開閉を楽に。さらに手作業で一丁ずつ削りだされたハンドルは手に良く馴染み正確なコントロールをサポートしてくれます。



繊細で力強い“刃づくり”

細かな仕事ができるようにと刃先は細く仕上げてあります。そして職人仕上げの切れ味によってベースカットにも対応できます。

「彫刻刀(グレイバー)の様に力強く・繊細に」をコンセプトにした、小回りの利く扱いやすさと研ぎの技術の結晶です。



フォルテグレイバーDB

5.15インチ メガネタイプ

¥173,000(¥190,300)

※ゴム製ヒットポイントへの変更も可能です。



フォルテグレイバーST

5.15インチ メガネタイプ

¥143,000(¥157,300)

※ゴム製ヒットポイントへの変更も可能です。



メガネDBII

5.6インチ メガネタイプ

¥185,000(¥203,500)



ボンドヴィスタBVI

5.3インチ メガネタイプ

¥128,000(¥140,800)

※ゴム製ヒットポイントへの変更も可能です。

ルーツセニングオススメ全機種はこちらから ▶



ハサミのカスタマイズ

ルーツセニングの様な細かな仕事をされたい時は、ハサミのカスタマイズも選択肢の一つです。カスタマイズによって、刃先を鋭くすることも、指穴のサイズを変えて手の中で動かしやすくすることも可能です。理想のハサミを追いかける人の声をナルトシザーは聞くことができます。

・刃先尖削<刃先を細い形状に削り、刃幅等のバランス合わせる>

・指穴サイズ加工

・ヒットポイント材質変更

など。その他各種加工内容承ります。

※別途料金が発生致します。

※ご希望に添えない場合がございますので、あらかじめご了承ください。

加工についての問い合わせ ▶

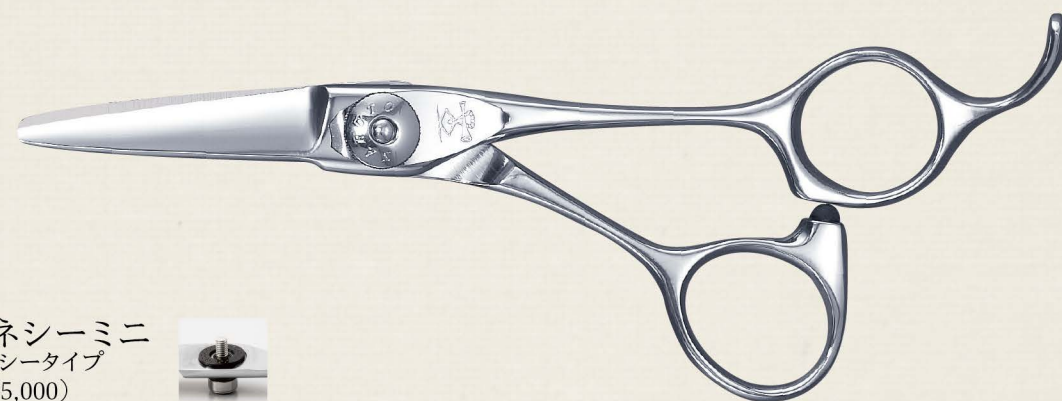


ROOT SENNING

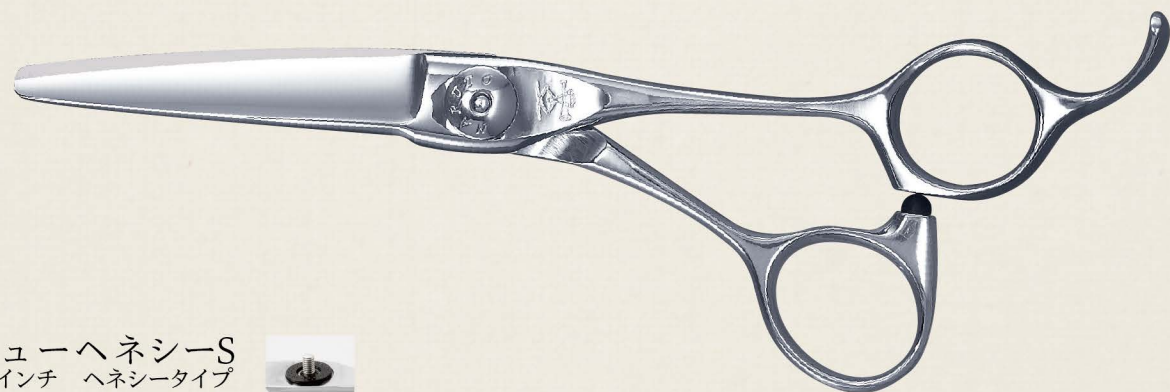
ミニシザーズ 細かな仕事をサポートする小さな仕事人

MINI

ナルトシザーで一番小さなハサミ「ニューヘネシーミニ」



ニューヘネシーミニ
5インチ ヘネシータイプ
¥150,000(¥165,000)




ニューヘネシーS
5.5インチ ヘネシータイプ
¥162,000(¥178,200)



サイズ表

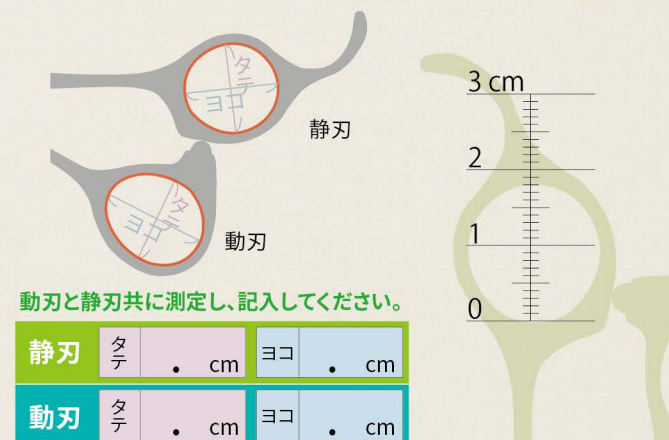
ナルトシザーのインチ表記は、ハンドルのフック(指かけ)の付け根部分を基点として計測しています(メーカーによっても異なります)今お持ちのハサミとの比較にお使いください。
5インチ~7インチまで全120種類以上のラインナップの中から、用途に合わせたハサミをお選びください。



※サイズはイメージです。

指穴サイズ測定

ハサミの使い心地に大きく関わる、ハンドルの指穴サイズ。ハサミをお選びの時に必要な場合は、右図をご使用ください。内径が一番膨らんでいる部分を0に合わせて測定をしてください。**ハサミの指穴は正円ではありませんので、「縦の直径」と「横の直径」両方の測定をお願いいたします。**ご注文の際、測定した数字をナルトシザー営業社員か代理店営業様にお伝えください。
※指穴の形はハンドルのデザインに則したものとなります。
※指穴サイズの加工には料金が発生いたします。



Slide Cut & Stroke Cut

スライド・ストローク

スライド&ストロークカットは髪の長さを変えずにボリュームをコントロールします。刃の形状や特別な刃付けによって、より思い通りのカットを実現します。

DS

ドライの王様「DS」



マチックDSI
5.8インチ ストレートタイプ
¥160,000(¥176,000)



刃先に向けた流れるフォルムは、ドライカットの負担を軽減しソフトで軽やかな切れ感を演出します。ドライカットのスライシング、チョップカットなど、用途の多いシザーズです。



「DS」の
ラインナップ
をチェック！



Smart

ナルトシザーの技術詰め込みました「Smart」



マチックスマート
6インチ ストレートタイプ
¥165,000(¥181,500)



ハサミを閉じるときに、刃がその形状にそって髪を優しくとらえて滑らかにすべりだします。少ない毛量を徐々にスライドしながらセニングできますので、毛先の方向性、質感調整などデザインをつくりやすく、スライドカットやチョップカット、ラインセニングに適したシザーズです。



「Smart」の
ラインナップ
をチェック！



刃付け

機械じゃないから、人間だからできるコト。



ナルトシザーが何故、創業以来ハンドメイドでの刃付けにこだわってきたのか。それはひとえに機械にできないコトが出来るからです。

ナルトシザーのハサミは、お客様一人一人の声を全国を飛び回る営業スタッフが聞き取り、職人に伝え、一丁一丁注文を受けてから手仕事で製造されています。

同じ形に見えて、刃付けは全てオーダーメイド。一つとして既製品ではない、貴方だけのハサミです。

「よく切れる」それは当たり前。「どんな風に切れる」といった“切れ”に“味”を加えられるのがナルトシザーの強みです。

我々は求められるご要望の多くを形にするために技術を継承し、高めて参りました。

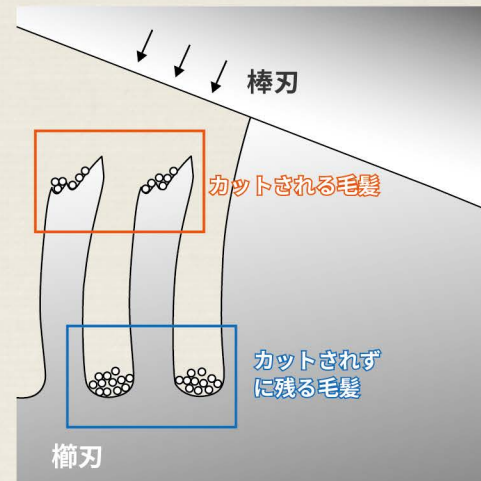
人間だから出来るハサミ作りをナルトシザーは続けています。

セニングシザーズ


ナルトシザーセニングの特徴

ナルトシザーのセニングシザーズは、柔らかく抜け、セニングラインが残りにくいという特徴があります。

その理由は櫛の先端、段差のついた複数の溝が連なる独特の形状です。それぞれの溝に入った毛髪が段差によって不規則に切れるためセニングラインを目立たせず、また楽に馴染ませることができます。職人の手による丁寧な面取りによってカット時の抜けも良くなるように調整されています。




代表的な櫛刃形状




二梳き

溝が二段で構成されています。約5%~20%までのカット率です。最後の仕上げや質感調整に使いやすい櫛刃形状です。




三梳き

三段の溝で構成されています。二梳きよりも髪の毛の乗る段が一つ多いので、二梳きよりもカット率が増えています。約20%~30%のカット率で、質感調整、毛量調整のどちらにも対応できるオールマイティな櫛刃形状です。



四梳き

四段の溝で構成されています。溝が四段になったことで約35%にカット率がさらに増え、毛量調整がしやすくなった櫛刃形状です。



質感調整セニングシザーズ

不朽の名作「二梳きヘネシーラムール S31」

発売から20年以上のロングセラーを誇るセニングシザーズです。ナルトシザー特有の角度をもったヘネシーハンドルが肘への負担を軽減します。カット率や抜け感共に丁度いいセニングシザーズです。



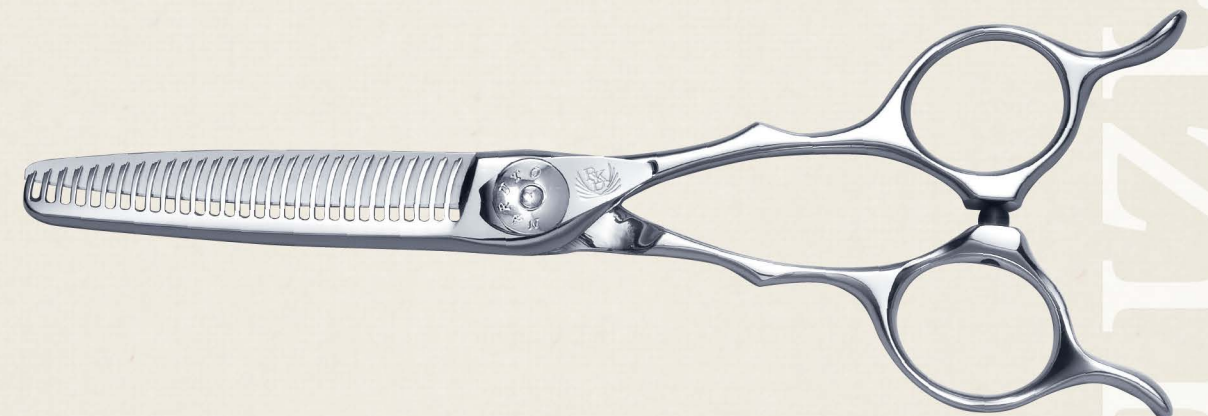
二梳きヘネシーラムールS31

5.8インチ カット率約20~25%
ヘネシータイプ 31目 正刃
¥187,000(¥205,700)



顔まわりに活躍「二梳きエアロライン S29」

ミニシザーズのサイズ感に近いセニングシザーズ「二梳きエアロラインS29」は、全体の質感調整はもちろん、その小回りの良さを活かした最後の仕上げ、顔まわりにも活躍します。ぜひお試しください。



二梳きエアロラインS29

5.6インチ カット率約20~25%
メガネタイプ 29目 正刃
¥158,000(¥173,800)



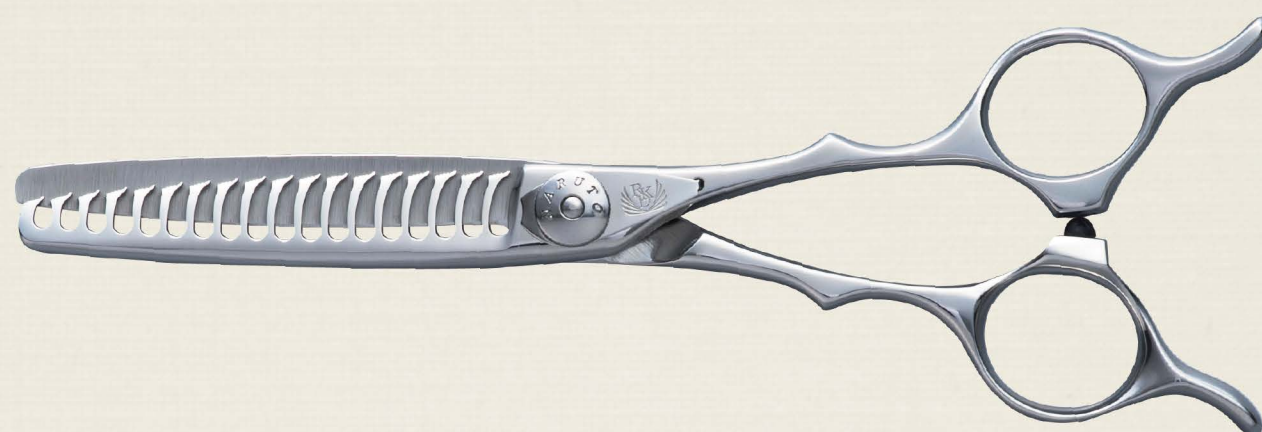
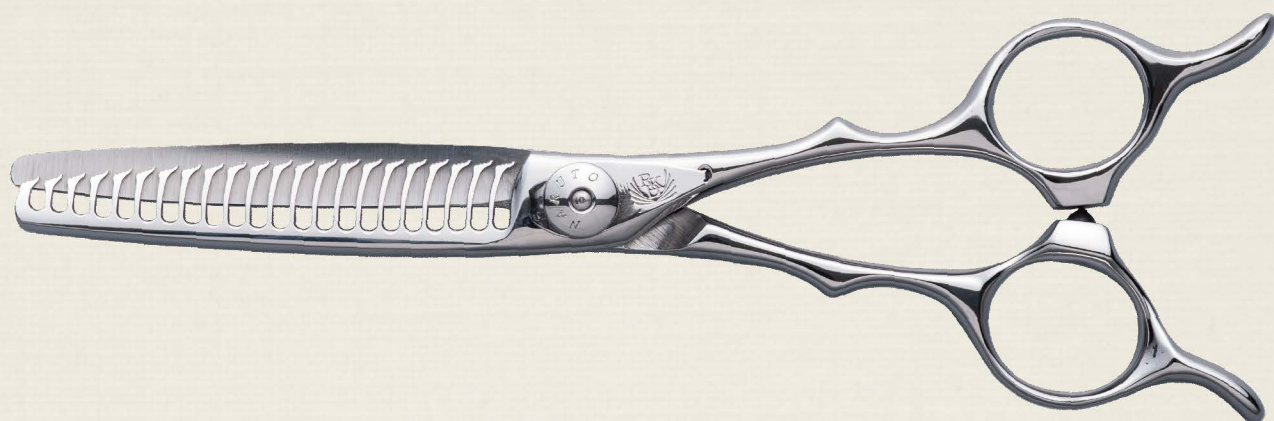
時短セニング「シェアライン&クーパーライン」

多毛の方、早く外に出て遊びたいお子様、バツサリ切りたい男性。毛量をどんどん減らしたい時に活躍するのが、カット率の高い毛量調節セニングシザーズです。

ナルトシザーからオススメするのは「四梳きシェアライン」と「五梳きクーパーライン」の2丁。

高いカット率を活かし、ヘアボリュームを素早く落とすことで施術時間の短縮を狙えます。

ソフトな切れ感の使い心地が持ち味のどちらも同じコンセプトを持った兄弟のようなセニングです。



四梳きシェアライン
6インチ カット率約45%
メガネタイプ 22目 正刃
¥178,000(¥195,800)



五梳きクーパーライン
6インチ カット率約60%
メガネタイプ 18目 正刃
¥178,000(¥195,800)



櫛刃形状




四梳きシェアライン

四段で構成されているという点で「四梳き」と同じですが、より面で毛髪を捉えられる櫛刃形状です。面で捉えることで直感的に量をセニングできます。カット率は約45%、毛量調節に適しています。



五梳きクーパーライン

五梳きはカット率約60%。ナルトシザーセニングで最も多いカット率を誇ります。多いカット率を活かした施術時間の短縮が期待できます。



NARUTO SCISSORS just for YOU.

ナルトシザーズのラインナップは全120機種以上あります。

どうしてそんなにも多くのハサミがあるのか、沢山の機種には理由があります。

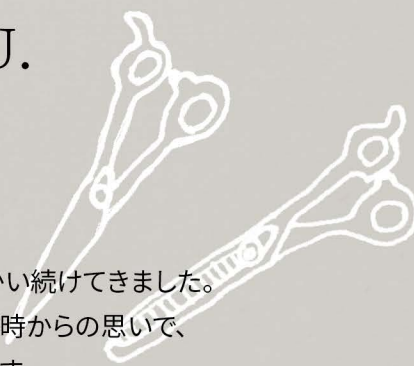
「使いたいシーン」、「理想の切れ感」、「持った時のフィット感」、「切れの柔らかさ」

選ばれる理由、正解の数は技術者様それぞれだからこそ、私たちはハサミに向かい続けてきました。

「機械による均質・大量生産が主流になっても、シザーズは手作りがいい」創業当時の思いで、

ナルトシザーは今も人(営業スタッフ)が伝えて、人(職人)が一丁一丁作っています。

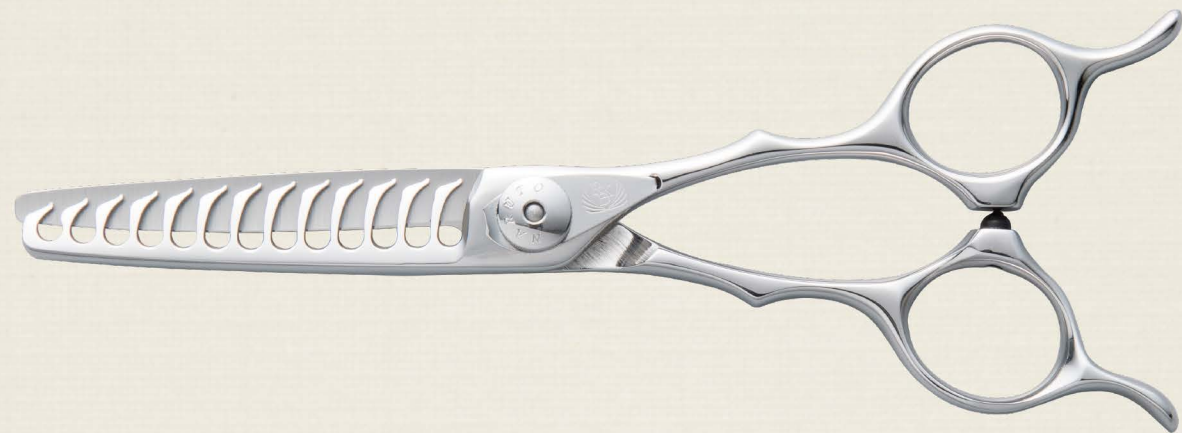
世界に一丁しかないハサミを、



貴方だけのナルトシザーをお選びください。

Recommend

一押し of ナルトシザーズ 束感セニング「ドレスライン」



ドレスライン

5.6インチ カット率約 20%
メガネタイプ 13目 正刃
¥168,000(¥184,800)



ドレスラインは、抜けの良さと、特殊な櫛形状からなる「束」の作りやすさが特徴。全体を整えながら、同時に質感もデザインできる優れたもののセニングシザーズです。人気の理由の“抜けの良さ”は、職人による丁寧な仕上げの賜物です。受注数の多さから『2ヶ月待ちのセニングシザーズ』となり大人気となった「ドレスライン」。どうぞお試しください。

ナルトシザーズのお手入れ方法



新しいハサミ・修理・調整後の鋏のお手入れ方法

使い始めは十分に慣らし切りをして下さい。その際できるだけ硬い毛髪は避け、ウェットの状態かやわらかいドライの毛髪を最低5人～10人を目安に、ブラントカットによる慣らし切りをおすすめします。

その都度、セーム革で手入れをしながら更に、10人～20人程度の慣らし切りをしていただきますと、スライド・ストローク・チョップなどのカットにも十分に対応できる状態となります。

日常のお手入れ

切れ味、長切れ、調子の持続性を生み出す為に最も重要となります。

ハサミはご使用に伴い、返り刃と呼ばれる金属カスが発生いたします。

両刃とも、刃元から刃先へ。外側から内側へ。セーム革で拭き、返り刃を取り除いて下さい。

※セーム革は、予約注文のハサミと一緒にお届けいたします。またナルトシザーでもお買い求め頂けます。

返り刃とセーム革の使い方については動画で解説しています。ぜひご覧ください。



お手入れセット

お手入れセットは、天然セーム革と専用油注しのセットです。油注しは筆ペンタイプに変更し、量が調節しやすくなりました。

※油の注しすぎはトラブルの原因にもなりますのでご注意ください。
注しすぎた場合は、ティッシュなどで拭き取ってください。

※ごく少量で十分に効果を発揮致します。

お手入れセット ¥1,500(¥1,650)
内容物:セーム革(18cm×18cm)+専用油注し(特殊オイル3ml)
ご購入はグッズページから!▶

